

Foundation Programme  
in Literacy, Numeracy and Skills  
(FPLNS)

తెలుగు  
**TELUGU**

**GRADE 7**

Student's Workbook

Theme 6: Celebrations and Festivals  
**Birthday Celebration**

---

MAHATMA GANDHI INSTITUTE  
under the aegis of  
MINISTRY OF EDUCATION AND HUMAN RESOURCE  
Republic of Mauritius

2026



# Table of content

<b>Guide to Educators .....</b>	<b>ii</b>
<b>Activity 1: Listen and repeat.....</b>	<b>1</b>
<b>Activity 2: Identify the words through pictures.....</b>	<b>2</b>
<b>Activity 3: Cut and paste.....</b>	<b>4</b>
<b>Activity 4: Spell and practise.....</b>	<b>7</b>
<b>Activity 5: Rearrange the alphabets/letters.....</b>	<b>8</b>
<b>Activity 6: Matching.....</b>	<b>9</b>
<b>Activity 7: Trace the words.....</b>	<b>10</b>
<b>Activity 8: Cut and play.....</b>	<b>11</b>
<b>Activity 9: Fill in the blanks.....</b>	<b>15</b>
<b>Activity 10: Read and answer the questions.....</b>	<b>16</b>
<b>Activity 11: Design a birthday invitation card.....</b>	<b>17</b>
<b>Activity 12: Fill in the blanks and match.....</b>	<b>18</b>
<b>Activity 13: Learn the numerals.....</b>	<b>19</b>
<b>Activity 14: Read the birthday-related terms.....</b>	<b>20</b>

# Guide to Educators

---

## Learning Outcomes

- Sing birthday song.
- Recognise basic words related to birthday (e.g. cake, candle, balloons, decorations, gifts, etc).
- Practise pronunciation of vocabulary words.
- Express birthday wishes.
- Speak about birthday celebrations using simple sentences.
- Describe a birthday celebration using simple sentences (date, venue, time, invitees, birthday party).
- Read a birthday card with understanding
- Create a birthday card (including birthday wish).

## Activities

- Listen and repeat.
- Identify the words through pictures
- Cut and paste.
- Spell and practise.
- Rearrange the alphabets/letters.
- Matching.
- Trace the words.
- Cut and play.
- Fill in the blanks.
- Read and answer the questions.
- Design a birthday invitation card.
- Fill in the blanks and match.
- learn the numerals.
- Read the birthday related terms.

## Additional Resources

- Pictures and real-life examples to aid recognition.
- Birthday songs and simple stories
- Videos or audios related to birthday celebration.

## Portfolio Assessment

- Skills-based assessments.

## Activity 1: Listen and repeat.

### Listening and Reading Activities:

- The Educator reads and explains the poem.
- The students listen to the poem and recite under the guidance of the Educator.

జన్మదినోత్సవ శుభాకాంక్షలు

మీకు మంచి ఆరోగ్యం

మీకు సుఖ సంతోషం

మీకు ఎంతో సౌభాగ్యం

మీకు శుభవర ఆనందం

ఇది మా శుభ సందేశం

జన్మదినోత్సవ శుభాకాంక్షలు

## Activity 2: Identify the words through pictures.

### Listening and Speaking Activities:

Under the guidance of the Educator, the students:

- listen to the words and repeat them with correct pronunciation.
- listen to the explanation and understand its meaning.
- learn to identify the words with their corresponding pictures.



పుట్టిన రోజు



కేక్




బలూన్స్



కొవ్వొత్తులు



బంధువులు



కానుకలు



పూలు




హోమం



శుభాకాంక్షలు



కత్తి



ఆశీర్వాదం

### Activity 3: Cut and paste.

#### Reading and Hands-on Activities:

Under the guidance of the Educator, the students:

- learn to identify words with their corresponding images.
- cut the words and paste them in the given boxes.





కొవ్వొత్తులు



కానుకలు



బలాన్స్



బంధువులు



కేక్



కత్తి



పూలు



#### Activity 4: Spell and practise.

##### Listening and Reading Activities:

- The Educator spells and reads the words aloud.
- The students repeat after the Educator.

కేక్ - కే + క్

పుట్టిన రోజు - పు + ట్టి + న + రో + జు

కొవ్వొత్తి - కొ + వ్వొ + త్తి

కానుకలు - కా + ను + క + లు

బంధువులు - బం + ధు + వు + లు

పూలు - పూ + లు

హోమం - హో + మం

శుభాకాంక్షలు - శు + భా + కాం + క్ష + లు

కత్తి - క + త్తి

ఆశీర్వాదం - ఆ + శీ + ర్వా + దం

## Activity 5: Rearrange the alphabets/letters.

### Reading and Writing Activities:

Under the guidance of the Educator, the students:

- rearrange the alphabets/letters to form the words corresponding to the picture.
- write and read the words repeatedly.



జ టి రో  
పు న

.....



ను క కా  
లు

.....



లు ధు  
వు బం

.....



తి వ్వి కా  
లు

.....



న్వ బ లా


.....

## Activity 6: Matching.

### Reading Activity:

Under the guidance of the Educator, the students:

- look at the pictures and read the sentences.
- match the pictures to the appropriate sentences.



కేక్ పెద్దది.



మేజా మీద కానుక ఉంది.



బలూన్ ఎర్రగా ఉంది.



పూలు అందంగా ఉన్నాయి.



నా మిత్రుడు ఒక పాట  
పాడుతున్నాడు.

## Activity 7: Trace the words.

### Writing Activity:

Under the guidance of the Educator, the students trace the words.



పుట్టిన రోజు

పుట్టిన రోజు

## Activity 8: Cut and play.


### Reading Activity:

- The Educator explains the Memory Game to the students and guide them through the process.

### Instructions / Rules of the Memory Game:

Cut out the set of 10 cards: pictures(5) and phrases(5).

1. Shuffle the cards and place them face down on the table.
2. The first player turns over two cards.
3. If the picture matches the phrase, the player keeps them and gets another turn.
4. If they do not match, the cards are turned back over, and it becomes the next player's turn.
5. The player with the most matched pairs at the end wins.





పెద్ద కేక్

ఎర్రని బలూన్

నీలి పూవు

చిన్న కానుక

పసుపు పచ్చ  
కొవ్వొత్తి



## Activity 9: Fill in the blanks.

### Writing and Reading Activities:

Under the guidance of the Educator, the students:

- choose and write the missing alphabets given in brackets to complete the word.
- read the words aloud repeatedly.

.....వృత్తి (పో, కొ)

.....లూన్స్ (బ, గ)

బంధువు..... (ను, లు)

పూ..... (డ, జ)

హో..... (రం, మం)

పుట్టి..... రోజు (మ, న)

.....లు (పూ, కూ)

.....త్తి (స, క)

..... త్రులు (మి, కి)

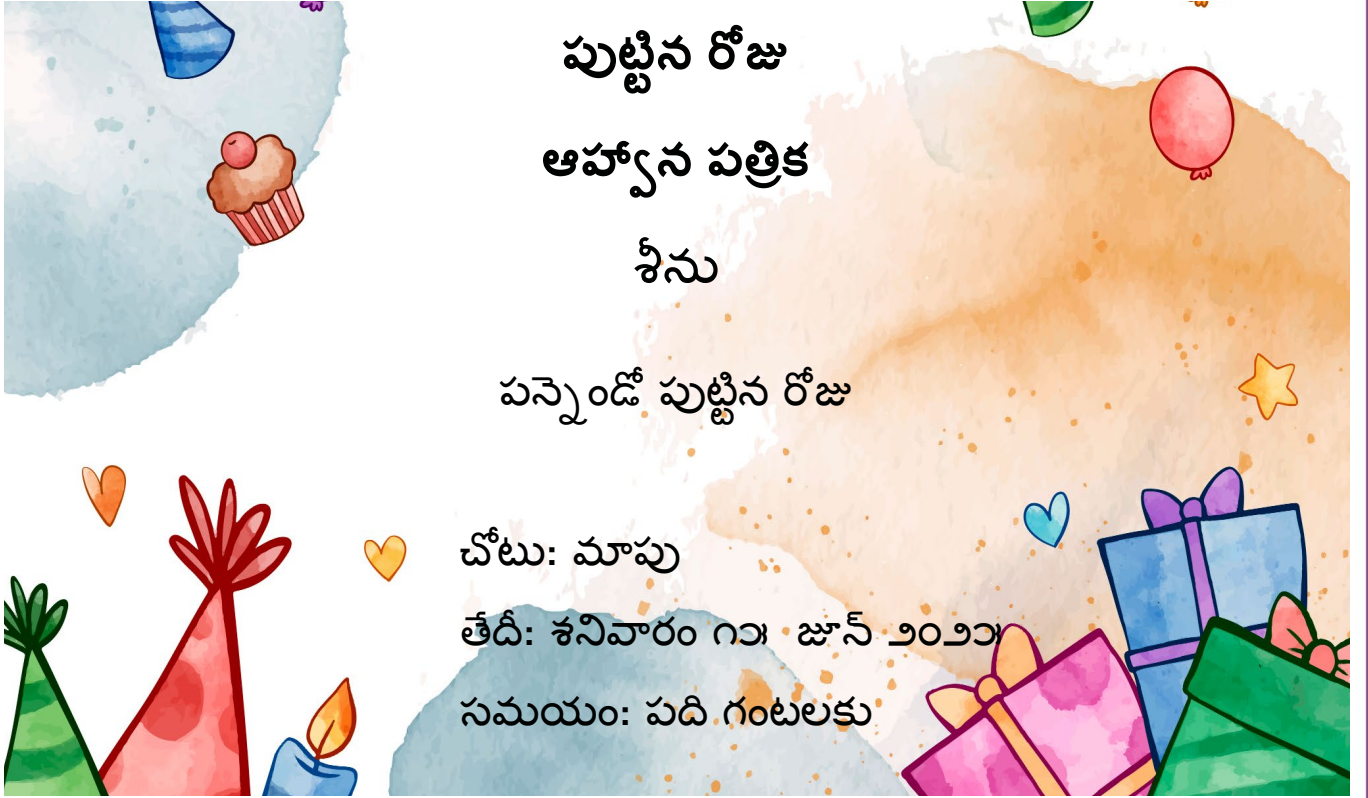
ఆశీర్వా..... (పం, దం)

## Activity 10: Read and answer the questions.

### Reading and Speaking Activities:

The Educator:

- reads the birthday invitation card and explains it to the students.
- asks questions to the students.



౧. అది ఎవరి పుట్టినరోజు?
౨. అతని వయస్సు ఎంత?
౩. అతను ఎక్కడ తన పుట్టిన రోజు జరుపుకొంటాడు?
౪. పుట్టిన రోజు ఎప్పుడు?
౫. పుట్టిన రోజు ఎన్ని గంటలకు?

## Activity 11: Design a birthday invitation card.

### Writing Activities:

- The Educator encourages the students to talk about their birthday.
- The students make a birthday invitation card.

### నా పుట్టిన రోజు

నీ పుట్టిన రోజు ఎప్పుడు?

నీవు నీ పుట్టిన రోజు ఎలా జరుపుకొంటావు?

నీవు నీ బంధు మిత్రులను ఆహ్వానిస్తావా?

Draw a birthday invitation card!




నీ పుట్టిన రోజు ఆహ్వాన పత్రిక గీయి!




## Activity 12: Fill in the blanks and match.

### Listening and Speaking Activities:


Under the guidance of the Educator, the students:

- listen to and repeat the names of colours.
- identify the colours in the pictures and fill in the blanks accordingly.
- match the sentences to the appropriate pictures.

Colour Chart	Names
	ఎరుపు
	నీలం
	పసుపు పచ్చ

Colour Chart	Names
	ఆకు పచ్చ
	తెలుపు
	నలుపు

గిటార్ రంగు \_\_\_\_\_



బాలూన్ రంగు \_\_\_\_\_



పూవు రంగు \_\_\_\_\_



కానుక రంగు \_\_\_\_\_



కేక్ రంగు \_\_\_\_\_



### Activity 13: Learning numerals.

#### Listening, Speaking and Writing Activities:

Under the guidance of the Educator, the students:

- listen and repeat the numerals.
- rewrite the numerals in figures and words.

Numbers	Telugu (numeral)	Rewrite the figures	Telugu (word)	Rewrite the numbers in words
1	౧		ఒకటి	
2	౨		రెండు	
3	౩		మూడు	
4	౪		నాలుగు	
5	౫		ఐదు	
6	౬		ఆరు	
7	౭		ఏడు	
8	౮		ఎనిమిది	
9	౯		తొమ్మిది	
10	౧౦		పది	
11	౧౧		పదకొండు	
12	౧౨		పన్నెండు	
13	౧౩		పదమూడు	
14	౧౪		పద్నాలుగు	
15	౧౫		పదిహేను	

## Activity 14: Read the birthday-related terms.

### Listening and Reading Activities:

Under the guidance of the Educator, the students:

- listen and read birthday-related terms with understanding.
- cultivate a positive attitude toward birthday celebration traditions.



హోమం / పూజ



దీపాలు వెలిగించటం



పుట్టిన రోజు  
శుభాకాంక్షలు



ధన్యవాదం



చిరంజీవ



సురుచి